

Features

- Anodized aluminum construction with a durable rust-free
- For recessed or surface-mount installation
- Copper Free mirror
- Triple mirror design - front of door, back of door, and interior back of cabinet
- Includes side mirrors
- Adjustable hinges with 100 degree opening capability
- Two adjustable glass shelves

Codes/Standards Applicable

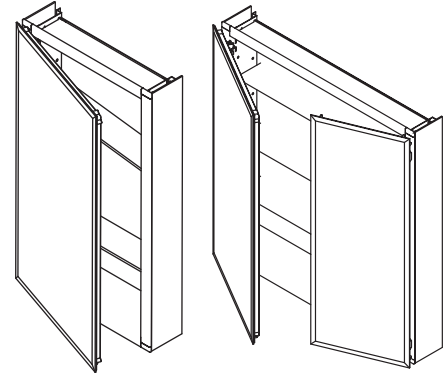
Specified model meets or exceeds the following:

- ASTM B368
- ASTM G85
- IEC 60335-1
- ANSI/KCMA A161.1-2000
- QB/T2189

Installation Notes

Install this product according to the installation guide.

MIRRORED CABINET K-15030T ALSO K-15031T/ K-15032T/K-15033T



Specified Model

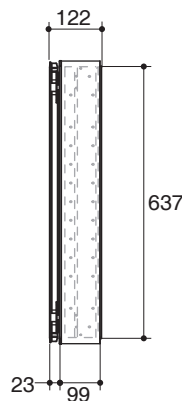
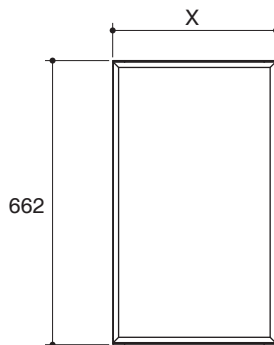
Model	Description	Color/Finished
K-15030T	Eloasis mirrored cabinet 381 mm	NA: Not Applicable
K-15031T	Eloasis mirrored cabinet 508 mm	NA: Not Applicable
K-15032T	Eloasis mirrored cabinet 635 mm, 2 doors	NA: Not Applicable
K-15033T	Eloasis mirrored cabinet 762 mm, 2 doors	NA: Not Applicable

Dimensions are approximate.

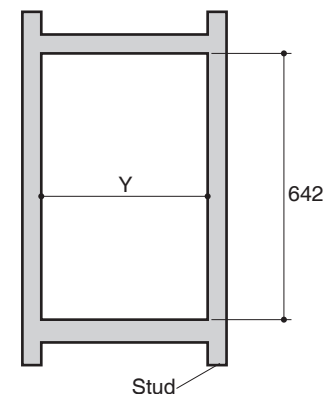
Unit: mm



Model \ Dimension	X	Y
K-15030T	381	362
K-15031T	508	489
K-15032T	635	616
K-15033T	762	743



Rough-In for Recessed Installation



Note: The recommended dimension for installation can be adjusted according to user preferences and layout.

Product Diagram

คุณลักษณะ

- โครงตู้กระจกผลิตจากอลูมิเนียม อโนไดซ์ทนทานต่อการเกิดสนิม
- ติดตั้งแบบฝังผนังหรือแบบแขวน
- เนื้อกระจกปราศจากทองแดง (Copper Free Mirror)
- ดีไซน์กระจกสามบาน ด้านหน้าบานเปิด, ด้านหลังบานเปิด, บานด้านใน
- พร้อมกระจกปิดด้านข้าง
- บานพับปรับระดับ, เปิดกว้าง 100 องศา
- กระจกชั้นวาง 2 ชั้น แบบปรับระดับได้

มาตรฐาน

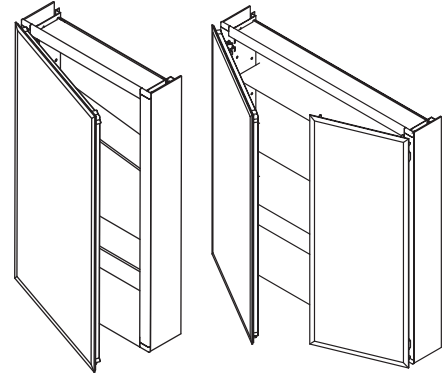
คุณสมบัติตามมาตรฐาน

- ASTM B368
- ASTM G85
- GB/T18884
- ANSI/KCMA A161.1-2000
- QB/T2189

ข้อสังเกตสำหรับการติดตั้ง

ติดตั้งผลิตภัณฑ์โดยใช้คู่มือข้อแนะนำการติดตั้ง

ตู้กระจก K-15030T และ K-15031T/ K-15032T/K-15033T



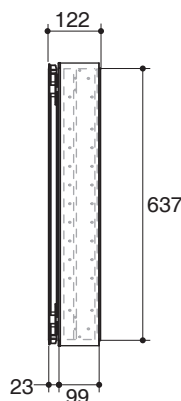
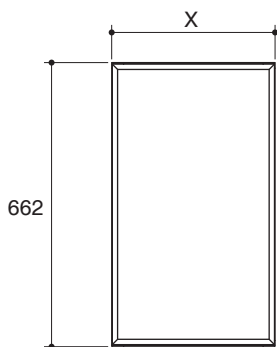
รุ่นผลิตภัณฑ์

รุ่น	ชื่อผลิตภัณฑ์	สี/วัสดุเคลือบผิว
K-15030T	ตู้กระจก รุ่นอีโลซิส ขนาด 381 มม.	NA: สีตามชนิดวัสดุ
K-15031T	ตู้กระจก รุ่นอีโลซิส ขนาด 508 มม.	NA: สีตามชนิดวัสดุ
K-15032T	ตู้กระจก รุ่นอีโลซิส ขนาด 635 มม. แบบประตูบานคู่	NA: สีตามชนิดวัสดุ
K-15033T	ตู้กระจก รุ่นอีโลซิส ขนาด 762 มม. แบบประตูบานคู่	NA: สีตามชนิดวัสดุ

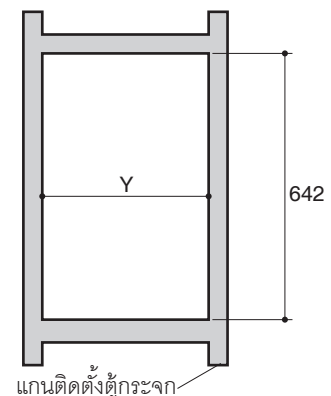
ขนาดระยะแสดงค่าโดยประมาณ
หน่วย: มม.



รุ่น	ระยะ X	ระยะ Y
K-15030T	381	362
K-15031T	508	489
K-15032T	635	616
K-15033T	762	743



ระยะสำหรับการติดตั้งแบบฝังผนัง



หมายเหตุ: ระยะแนะนำการติดตั้งสามารถปรับได้ตามความเหมาะสมของผู้ใช้งานและพื้นที่ติดตั้ง

ภาพแสดงผลิตภัณฑ์